

3° Pinguino Match

Valevole per il Campionato Interregionale Invernale 2012

Area 1



14-15 gennaio 2012
Uboldo (VA)

MATCH DIRECTOR: Nicola Rutigliano

RANGE MASTER: A cura dell'AIRO

Email: Uboldoshooting@tiscali.it

ISCRIZIONI: mediante sistema telematico MA.RE (<http://www.fitds.it/iscrizioni/>)

MUNIZIONI: A cura di ogni singolo tiratore. Libero il tipo di palla.

REGOLAMENTO: IPSC - FITDS C.I.I. 2012

ESERCIZI: 6 stage. Per motivi di sicurezza potranno essere modificati nella realizzazione.

ORARIO GARA: PRIMO TURNO= ore 08.30 - 11.30 SECONDO TURNO= ore 12.30 - 15.30

HOTEL

DELLA ROTONDA: +39-0296703232 – Saronno (VA) via Novara n.53. (all'uscita autostradale Saronno);

CONCORDE: +39-029682317 Fax +39-029681002 Gerenzano (VA) via Clerici n.97/A;

ANTICO ALBERGO MADONNA: +39-0331454949 Legnano (MI) C.so Sempione nr.123;

2C HOTEL: +39-0331440159 Legnano (MI) V.Colli di S Erasmo.



MATCH PROFILE

STAGE	TIPO	CONTEGGIO	COLPI	PUNTI
1	Long Courses	Comstock	32	160
2	Medium Courses	Comstock	16	80
3	Short Course	Comstock	9	45
4	Medium Courses	Comstock	32	160
5	Long Courses	Comstock	26	130
6	Short Course	Comstock	9	45
			124	620



3° Pinguino Match

Stage 1

START POSITION: Tiratore in piedi, posizione relax all'interno della shooting area. Arma in fondina in condizione di pronto in base alla divisione di appartenenza.

PROCEDURA

Al segnale acustico, ingaggiare quando visibili tutti i bersagli, any order free stile all'interno dell'area designata

TIPO ESERCIZIO: Long Course

PUNTEGGIO: Comstock;

TARGETS: 14 Classic targets, 4 PP; 3 Penalty

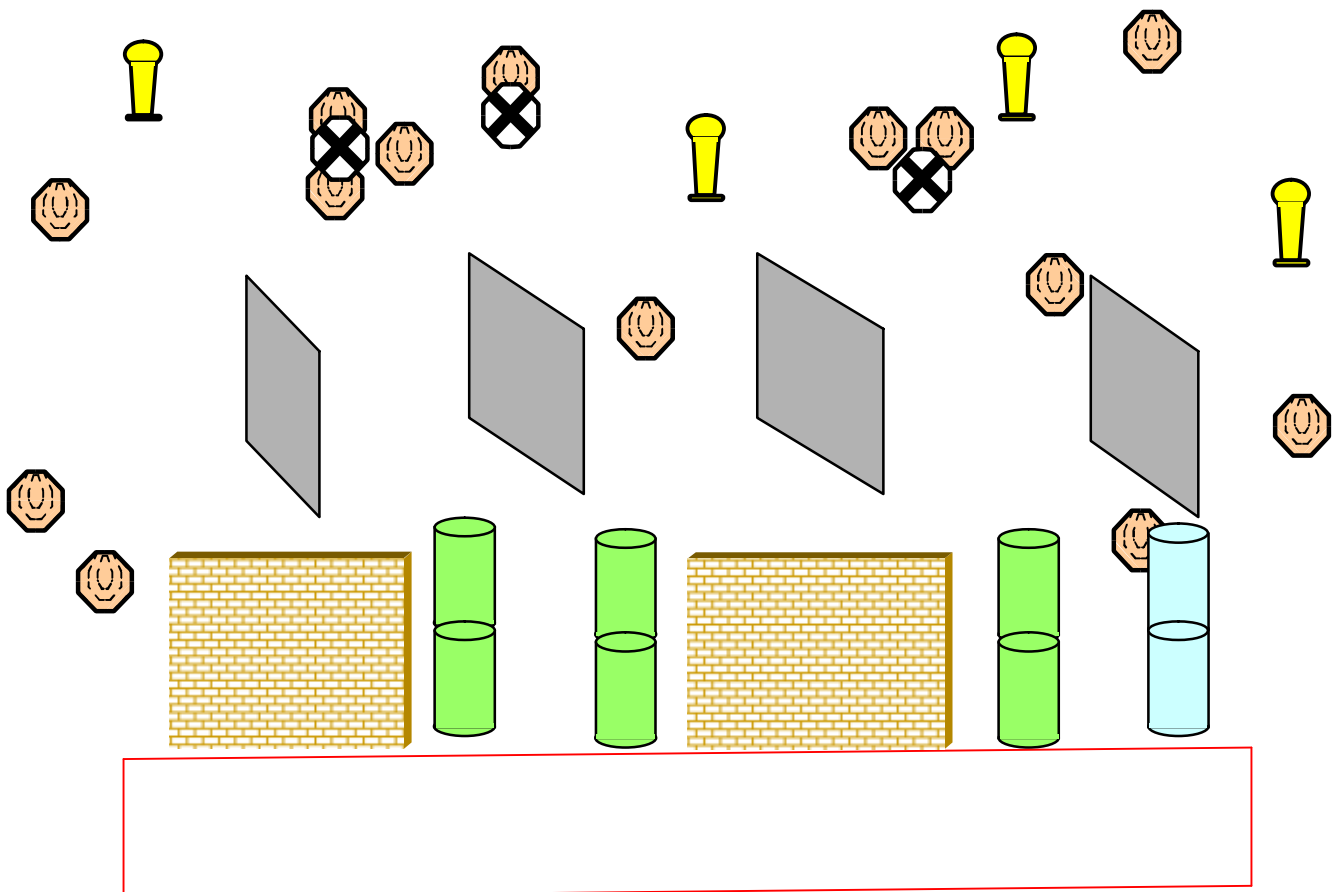
DISTANZE: 2-15 mt.

PUNTI POSSIBILI: 160 punti;

COLPI MINIMI: 32 colpi;

START-STOP: Segnale acustico – ultimo colpo;

PENALITA': Regolamento IPSC FITDS attualmente in vigore



NOTE: Tutte le barricate sono Hard Cover.

3° Pinguino Match

Stage 2

START POSITION: All'interno del Box. Entrambe le mani che impugnano la corda come dimostrato dal R.O.. Arma in fondina in condizione di pronto in base alla divisione di appartenenza.

PROCEDURA

Al segnale acustico rimanendo all'interno del box, ingaggiare tutti i bersagli. Durante l'azione di fuoco si deve necessariamente mantenere la corda con una mano.

TIPO ESERCIZIO: Medium Course

PUNTEGGIO: Comstock ;

TARGETS: 8 Classic targets

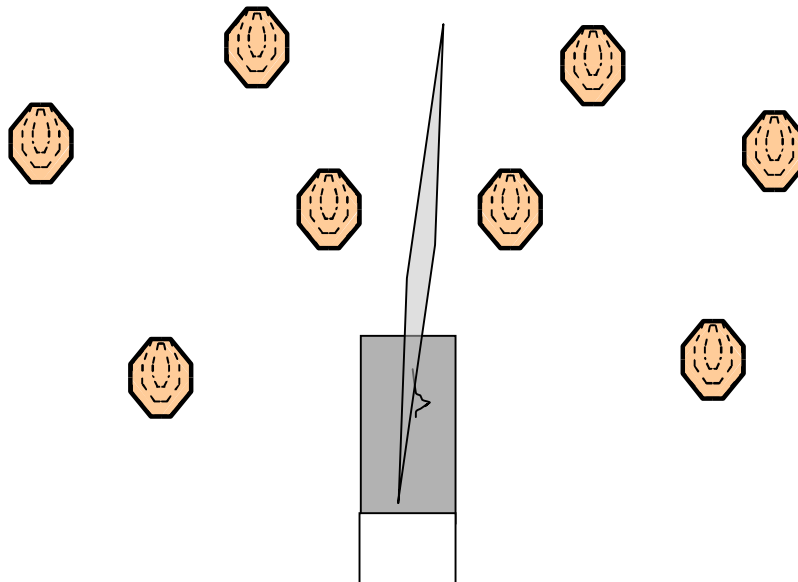
DISTANZE: 6-16 mt.

PUNTI POSSIBILI: 80 punti;

COLPI MINIMI: 16 colpi;

START-STOP: Segnale acustico – ultimo colpo;

PENALITA': Regolamento IPSC attualmente in vigore



NOTE: Tutte le barricate sono Hard Cover.

3° Pinguino Match

Stage 3

START POSITION: Seduto sulla sedia mani sulle ginocchia. Arma totalmente scarica in fondina (*caricatore non inserito*)

PROCEDURA

Al segnale acustico, ingaggiare quando visibili tutti i bersagli, any order free stile all'interno dell'area designata

TIPO ESERCIZIO: Short Course

PUNTEGGIO: Comstock;

TARGETS: 3 Classic targets, 3 PP, 3 Penalty

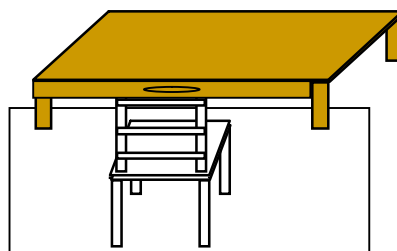
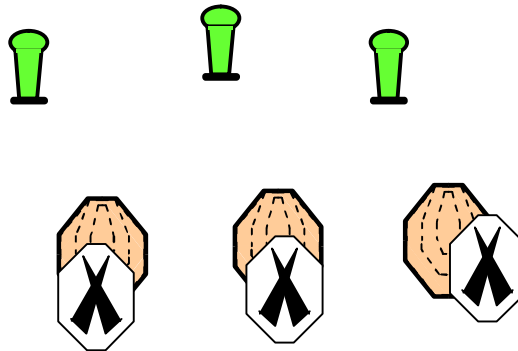
DISTANZE: 5- 20 mt.

PUNTI POSSIBILI: 45 punti;

COLPI MINIMI: 9 colpi;

START-STOP: Segnale acustico – ultimo colpo;

PENALITA': Regolamento IPSC FITDS attualmente in vigore



NOTE:

3° Pinguino Match

Stage 4

START POSITION: Tiratore in piedi, posizione relax all'interno della shooting area. Arma in fondina in condizione di pronto in base alla divisione di appartenenza.

PROCEDURA

Al segnale acustico, ingaggiare quando visibili tutti i bersagli, any order free stile all'interno dell'area designata.

PP1-PP2 se abbattuti azionano rispettivamente i due bobber.

TIPO ESERCIZIO: Long Course

PUNTEGGIO: Comstock;

TARGETS: 12 Classic targets; 2 PP, 6 Plate

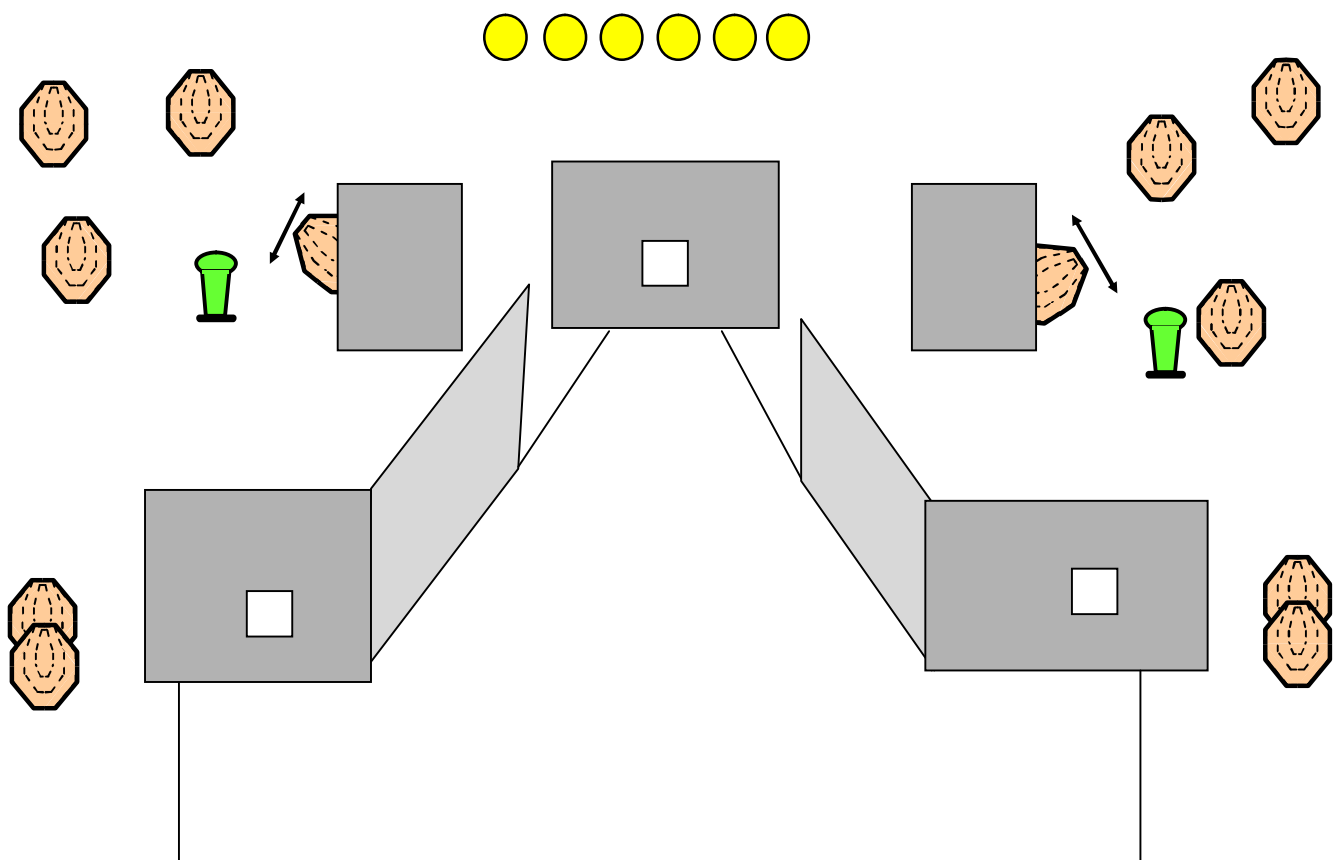
DISTANZE: 5 - 15 mt.

PUNTI POSSIBILI: 160 punti;

COLPI MINIMI: 32 colpi

START-STOP: Segnale acustico – ultimo colpo;

PENALITA': Regolamento IPSC FITDS attualmente in vigore



NOTE: Tutte le barricate sono Hard Cover. PP1 abbattuto aziona T1, PP2 abbattuto aziona T2

3° Pinguino Match

Stage 5

START POSITION: Tiratore in piedi, posizione relax di fronte al tavolo come dimostrato dal R.O..
Arma carica in fondina in base alla divisione di appartenenza..

PROCEDURA

Al segnale acustico, girare la carta e dopo aver visto il colore della stessa (ROSSO/BLU) colpire tutti i bersagli, compresi quelli contrassegnati con il colore **diversa** a quello della carta girata.

TIPO ESERCIZIO: Long Course

PUNTEGGIO: Comstock;

TARGETS: 11 Classic targets, 4 PP, 10 Penalty;

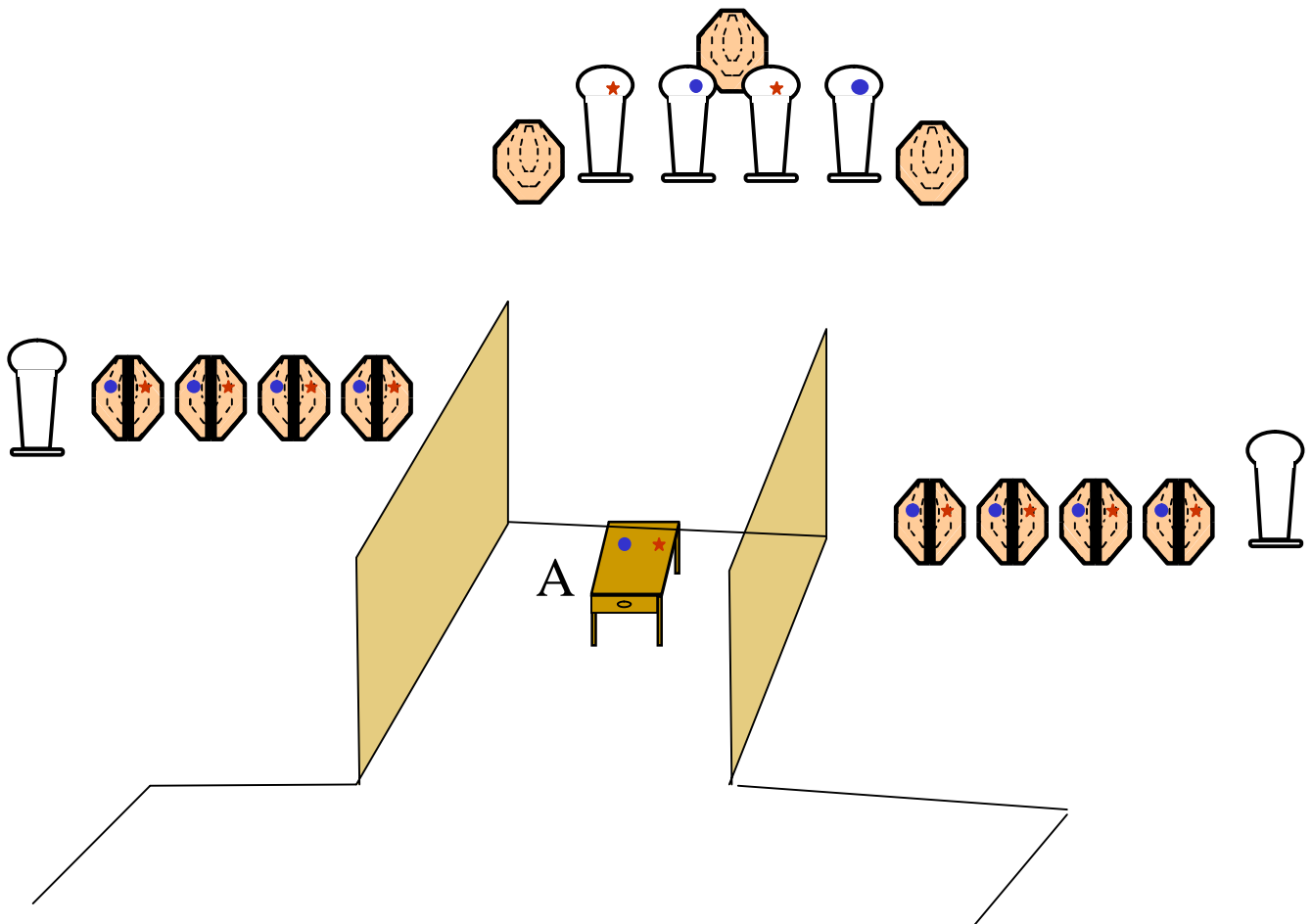
DISTANZE: 2-18 mt.

PUNTI POSSIBILI: 130 punti;

COLPI MINIMI: 26 colpi;

START-STOP: Segnale acustico – ultimo colpo;

PENALITA': Regolamento IPSC FITDS attualmente in vigore



NOTE: Colpire i bersagli dello stesso colore della carta girata, comporta penalità.

3° Pinguino Match

Stage 6

START POSITION: Tiratore in piedi, all'interno del Box . Mano forte che impugna una borsa, mano debole distesa lungo il fianco. Arma carica secondo la divisione di appartenenza sul tavolo.

PROCEDURA

Al segnale acustico, ingaggiare con solo con la **mano debole** tutti i bersagli, any order free stile restando all'interno dell'area designata

TIPO ESERCIZIO: Short Course

PUNTEGGIO: Comstock

TARGETS: 4 Classic targets, 1 Plate, 4 Penalty

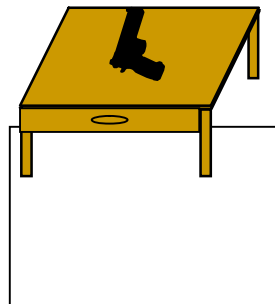
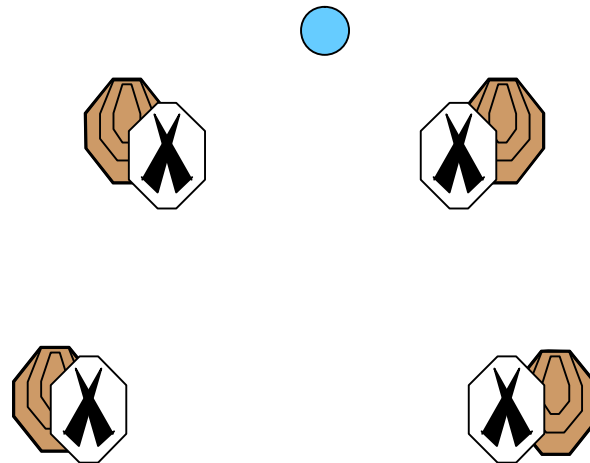
DISTANZE: 5- 15 mt.

PUNTI POSSIBILI: 45 punti;

COLPI MINIMI: 9 colpi;

START-STOP: Segnale acustico – ultimo colpo;

PENALITA': Regolamento IPSC FITDS attualmente in vigore



NOTE: